



Цифрова  
держава



Міністерство  
аграрної політики та  
продовольства України

ОЩАДБАНК


МІЙ БАНК. МОЯ КРАЇНА

# ЗВІТ ГРАНТОВІ ПРОГРАМИ

## статистична інформація опрацьованих заяв




01.07.2023

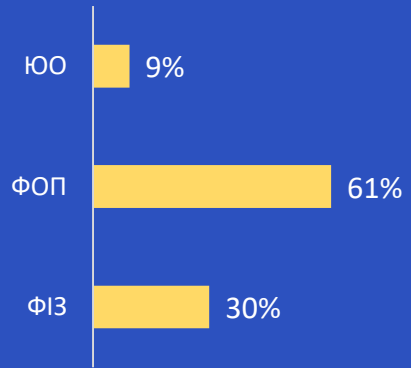


# СВОЯ СПРАВА

# СВОЯ СПРАВА (верифікація)



## Тип заявника



## Опрацьовано заяв

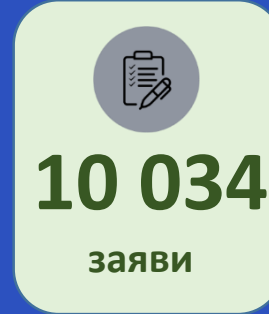
2022 рік



на суму

**3,72** млрд УАН

2023 рік



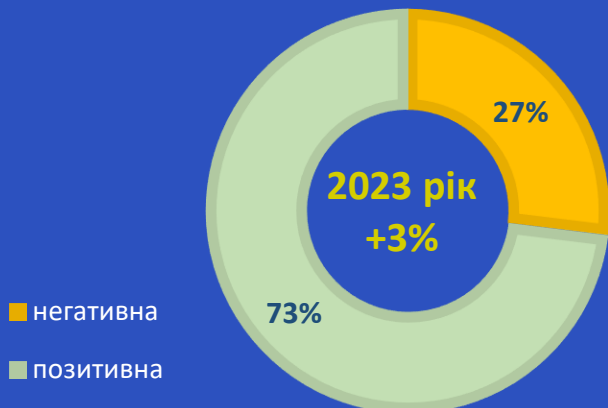
на суму

**2,3** млрд УАН

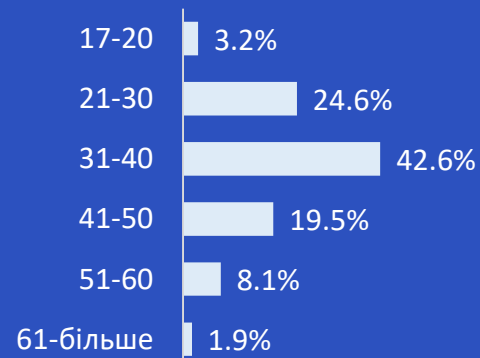
## Цілі



## Ділова репутація



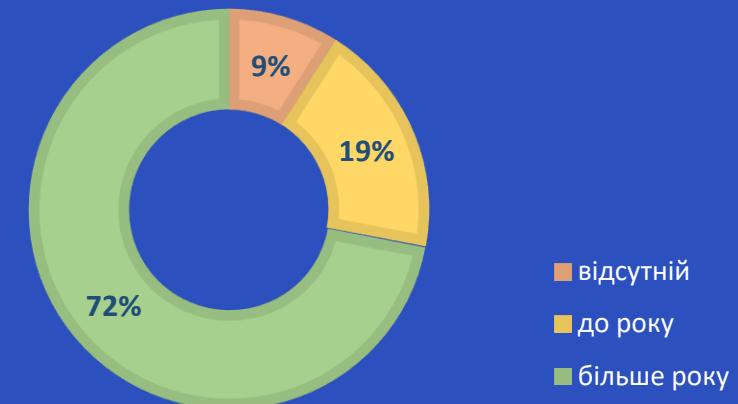
## Вік



## Стать



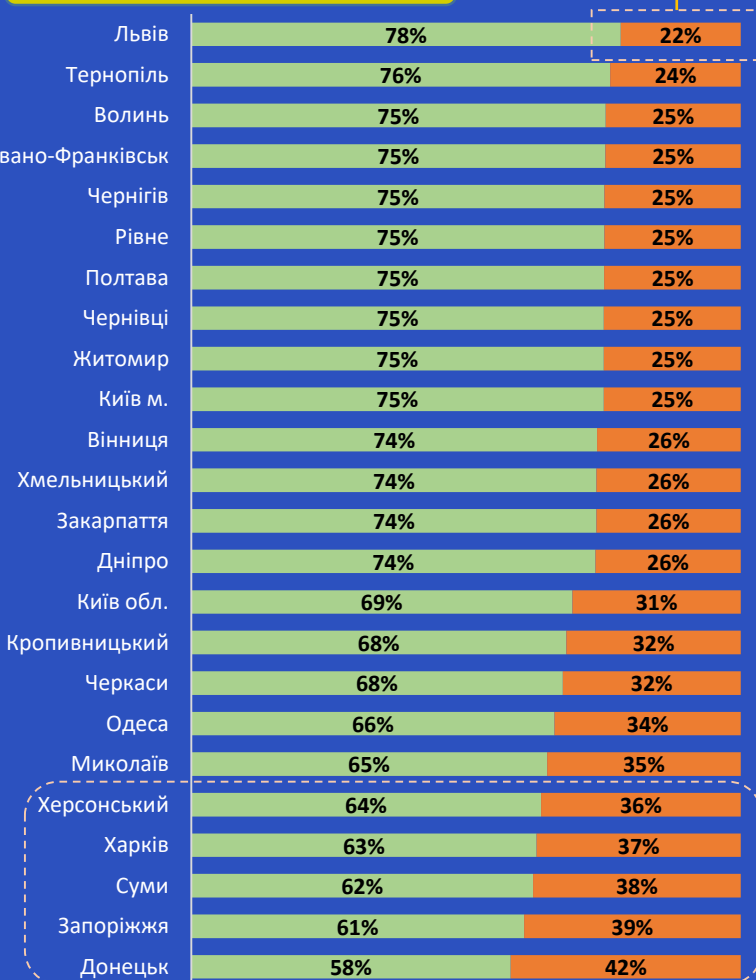
## Досвід



# СВОЯ СПРАВА (верифікація)

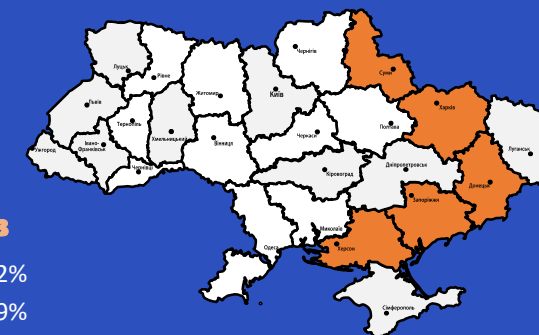


## Ділова репутація



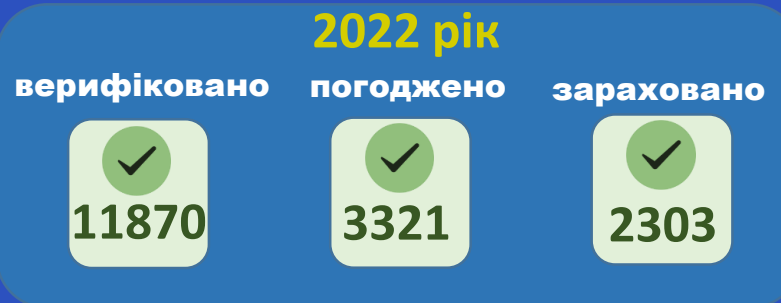
■ Позитивна ■ Негативна

## Причини



## Топ 5 регіонів


Донецьк	42%
Запоріжжя	39%
Суми	38%
Харків	37%
Херсон	36%



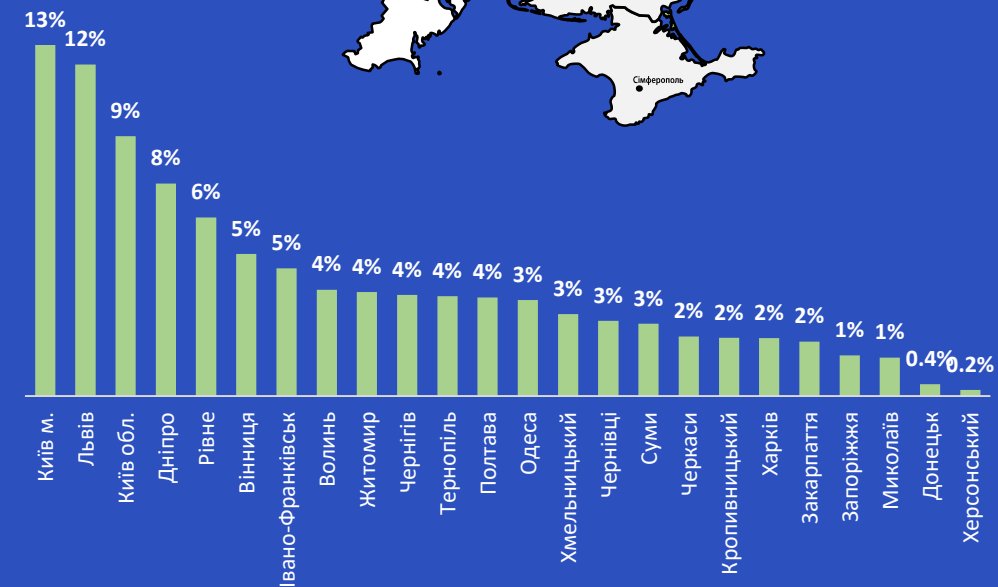
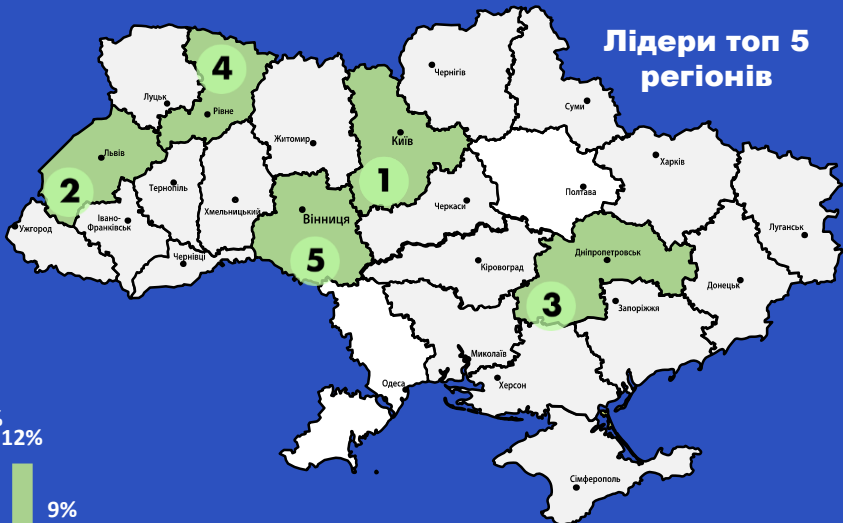
Прогноз новостворені робочі місця

# 14 211

# СВОЯ СПРАВА (верифікація)



## Регіони заявки



## КВЕД заявки



## Вид діяльності



# СВОЯ СПРАВА (верифікація)



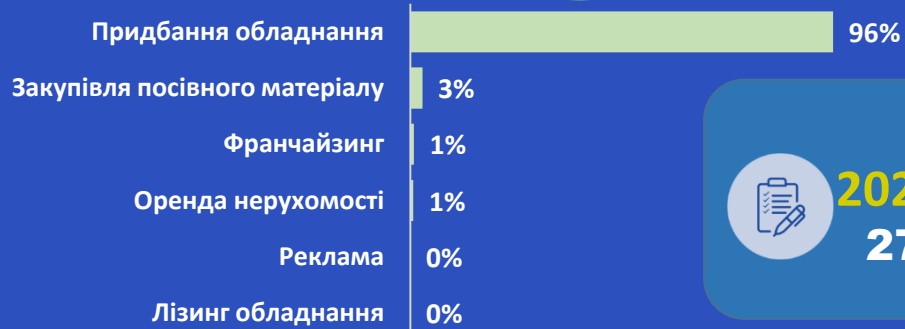
ОЩАДБАНК

МІЙ БАНК. МОЯ КРАЇНА

## Деталізація м. Київ

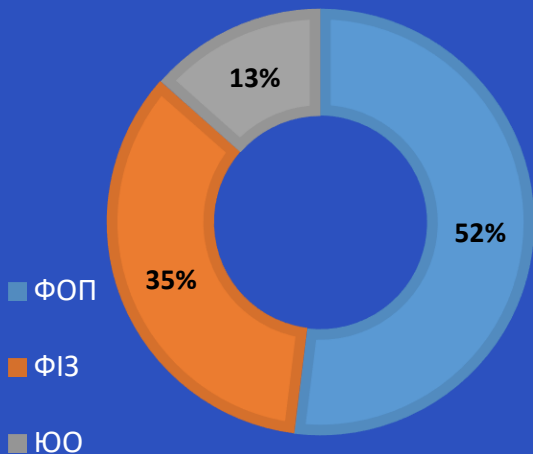
2023 рік  1274

Цілі

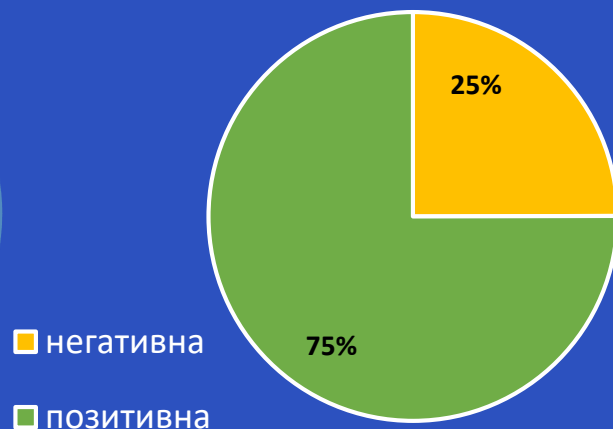


 2022 рік  
2774

Тип заявника

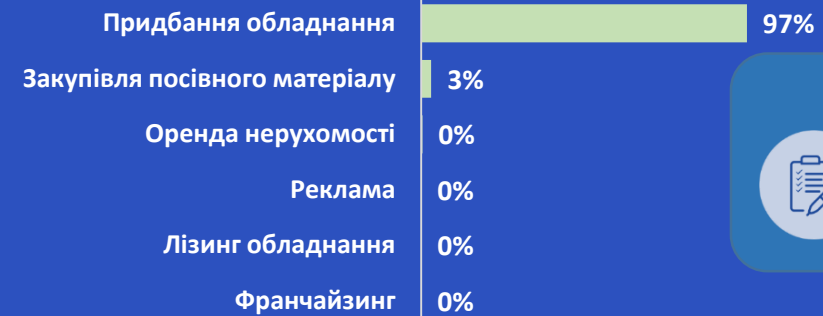


Ділова репутація



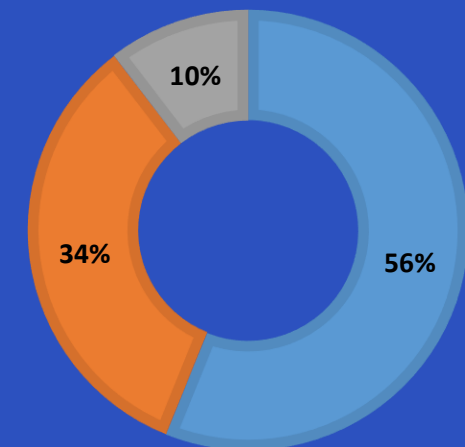
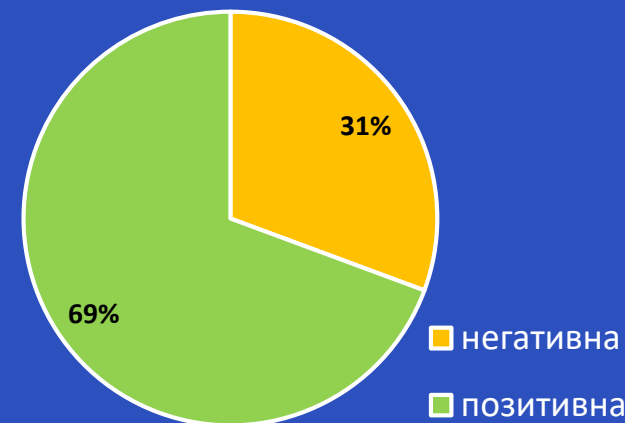
## Деталізація Київська обл.

2023 рік  943



 2022 рік  
1667

Тип заявника





Міністерство  
аграрної політики та  
продовольства України



ОЩАДБАНК

МІЙ БАНК. МОЯ КРАЇНА

# СВІЙ САД / СВОЯ ТЕПЛИЦЯ

# СВІЙ САД / СВОЯ ТЕПЛИЦЯ (верифікація)

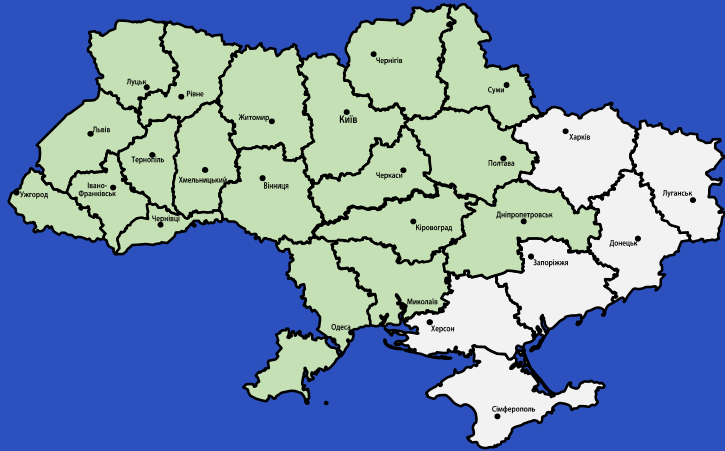


Міністерство  
аграрної політики та  
продовольства України

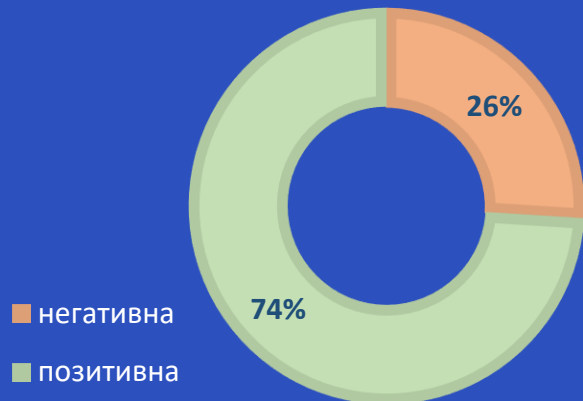


ОЩАДБАНК  
МІЙ БАНК. МОЯ КРАЇНА

## Регіони



## Ділова репутація



надійшло



295

верифіковано

223

погоджено

73



72

на суму  
**1427**  
млн UAH

2022 рік

46

на суму  
**1048**  
млн UAH

8

на суму  
**954**  
млн UAH

надійшло



104

верифіковано

74

погоджено

41



46

на суму  
**607**  
млн UAH

2023 рік

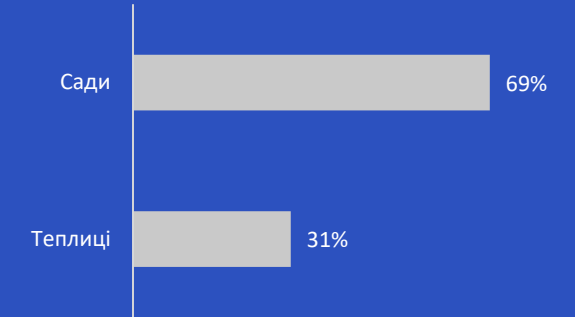
37

на суму  
**468**  
млн UAH

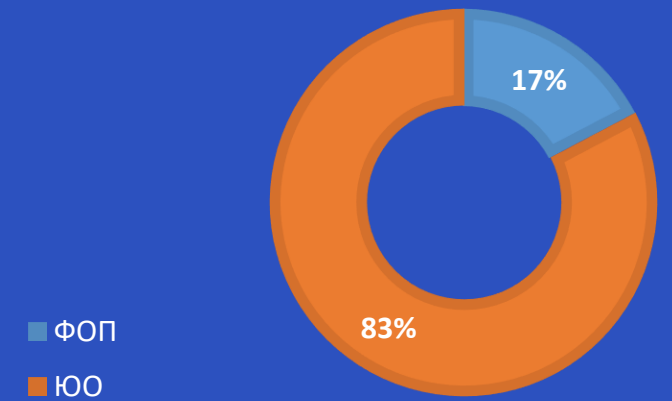
10

на суму  
**229**  
млн UAH

## Цілі



## Тип заявника







ОЩАДБАНК

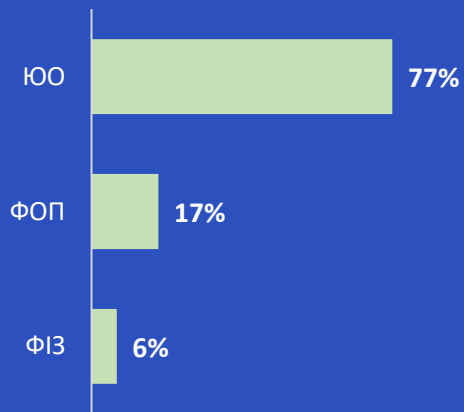
МІЙ БАНК. МОЯ КРАЇНА

# НОВИЙ РІВЕНЬ

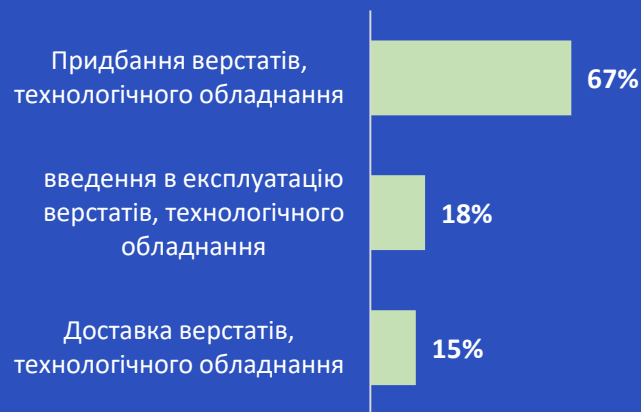
# НОВИЙ РІВЕНЬ (верифікація)



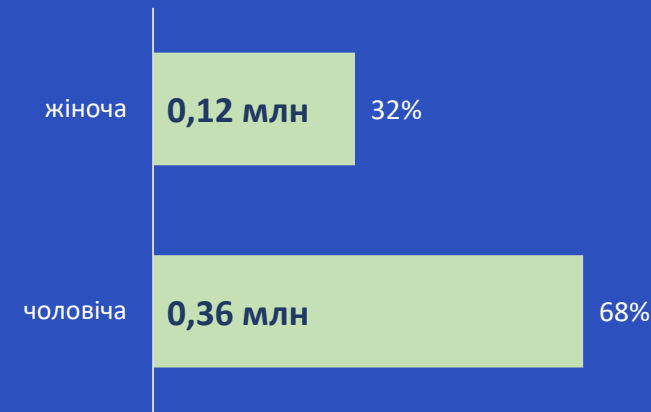
## Тип заявника



## Цілі



## Стать



2022 рік

на суму  
**9,7**  
млрд UAH

середній чек  
**6,3**  
млн UAH

2023 рік

на суму  
**2,6**  
млрд UAH

середній чек  
**5,4**  
млн UAH

## надійшло



## опрацьовано




## верифіковано



## погоджено



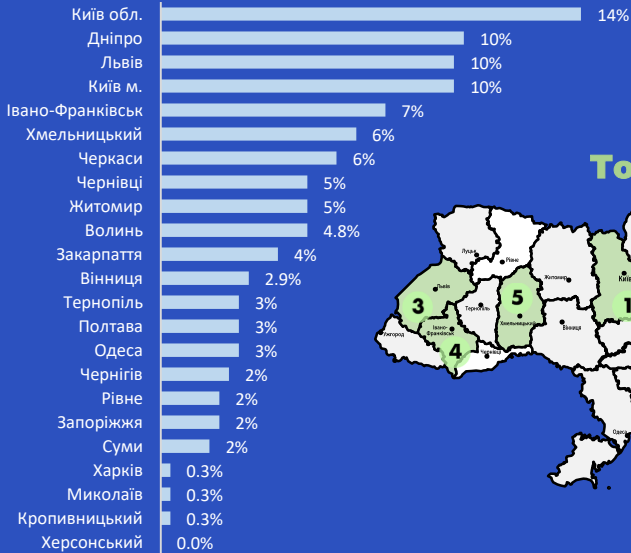
2023 рік



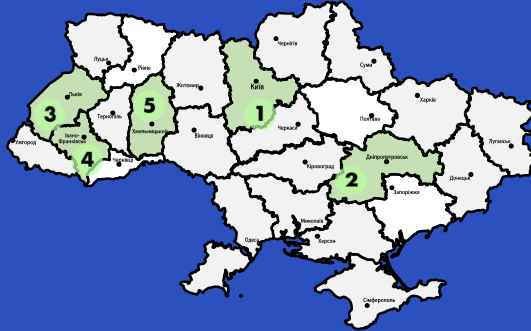
# НОВИЙ РІВЕНЬ (верифікація)



## Регіони заявки



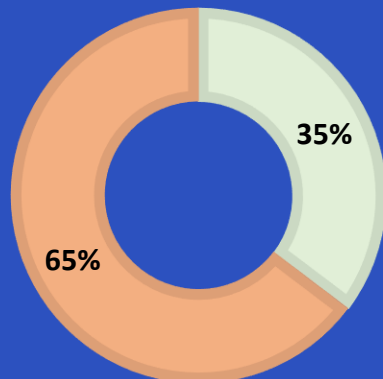
## Топ 5 регіонів



## Вид діяльності



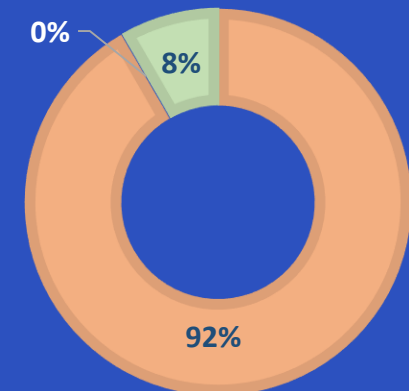
## Ділова репутація



## Причини відмов




## Досвід



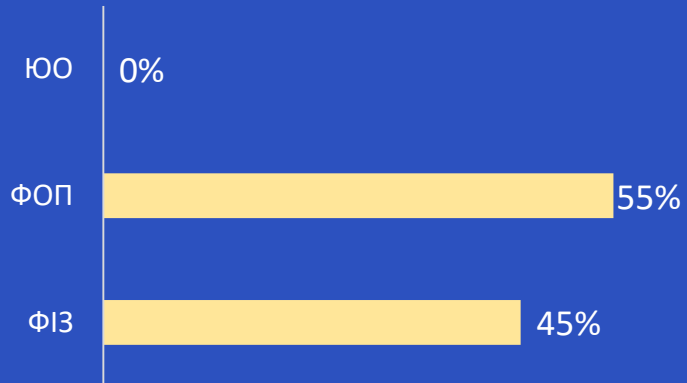


**ВЕТЕРАН**

# ВЕТЕРАН (верифікація)

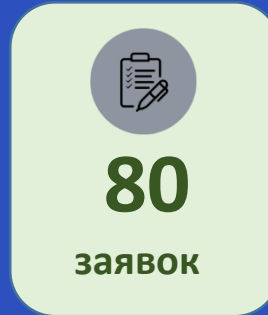


## Тип заявника



## Опрацьовано заяв

2023 рік



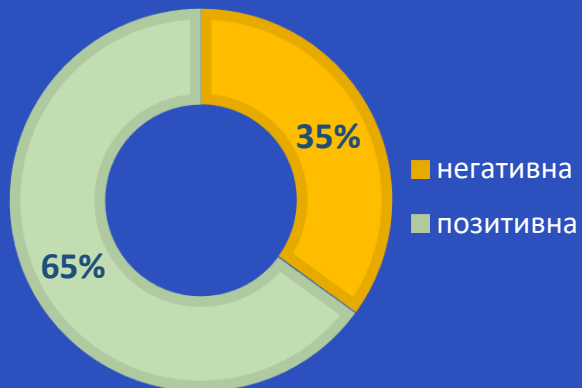
на суму

29 млн UAH

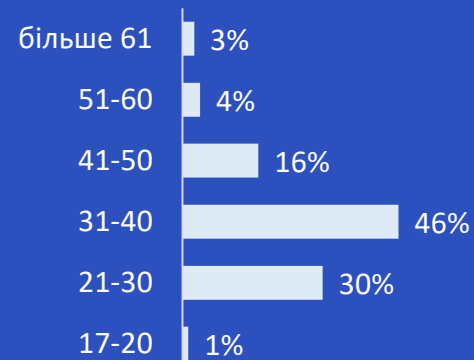
## Цілі



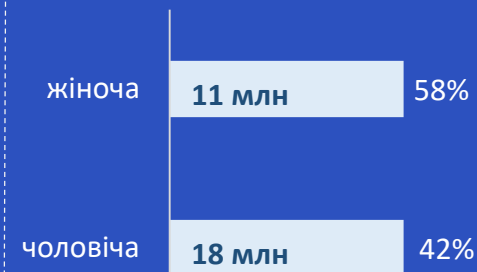
## Ділова репутація



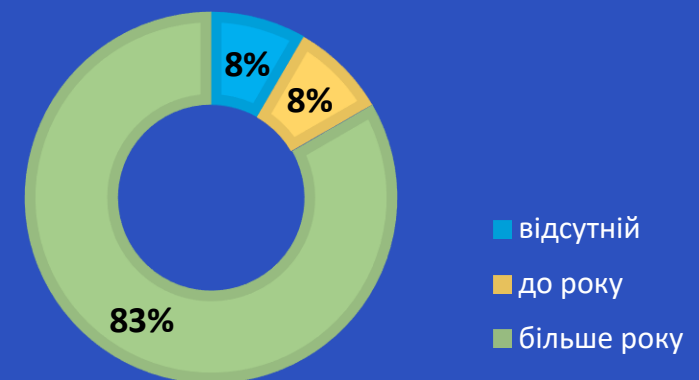
## Вік




## Стать



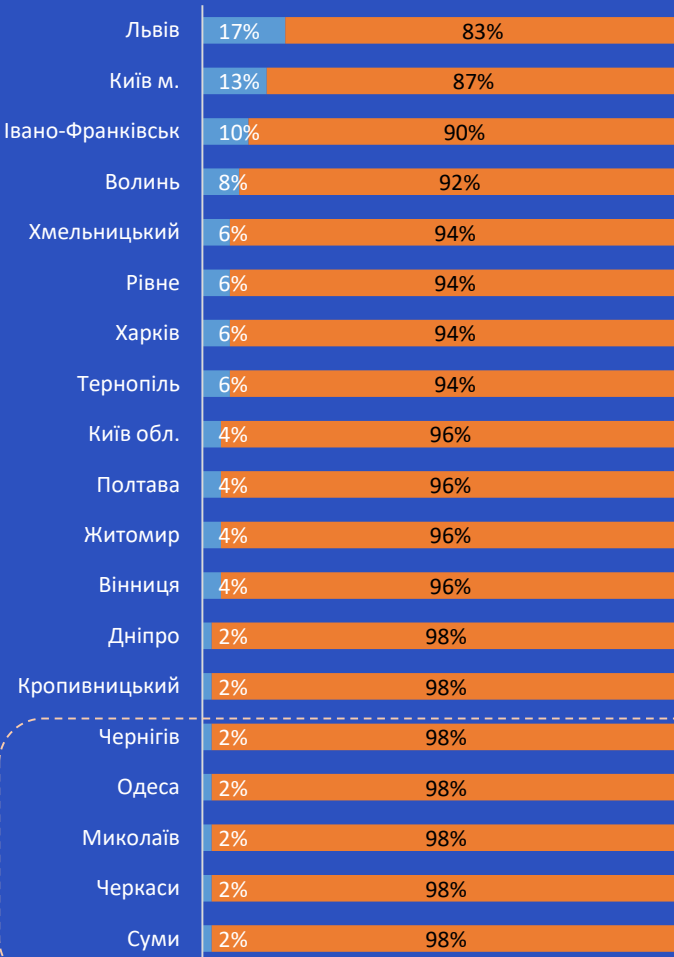
## Досвід



# ВЕТЕРАН (верифікація)



## Ділова репутація



■ % позитивних ■ % негативних

**2023 рік**  
верифіковано погоджено зараховано



52

на суму

**20,6**  
млн UAH

середній чек

**396**  
тис UAH



0

на суму

**0**  
млн UAH

середній чек

**0**  
тис UAH



0

на суму

**0**  
млн UAH

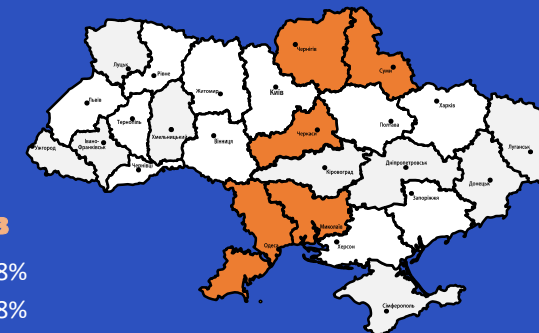
середній чек

**0**  
тис UAH

Прогноз  
новостворені робочі місця

**104**

## Причини



### Топ 5 регіонів

Суми	98%
Черкаси	98%
Миколаїв	98%
Одеса	98%
Чернігів	98%

# Результати участі в програмі єРобота

## крос-продажі



відкрито  
рахунків

3 345

залишки  
на рахунках

310

млн UAH

комісійний  
дохід

3 407

тис UAH

кредити

109

шт

ЗКП

2131

шт



102

94,1

млн UAH

1 120

тис UAH

16

шт

52

шт



392

628

млн UAH

3 225

тис UAH

61

шт

162

шт

## РАЗОМ

3 839  
рахунків

1 032  
млн

7 752  
тис

186  
кредитів

2 345  
ЗКП

## ОЧІКУВАННЯ



+700 млн ресурсів



+500 рахунків



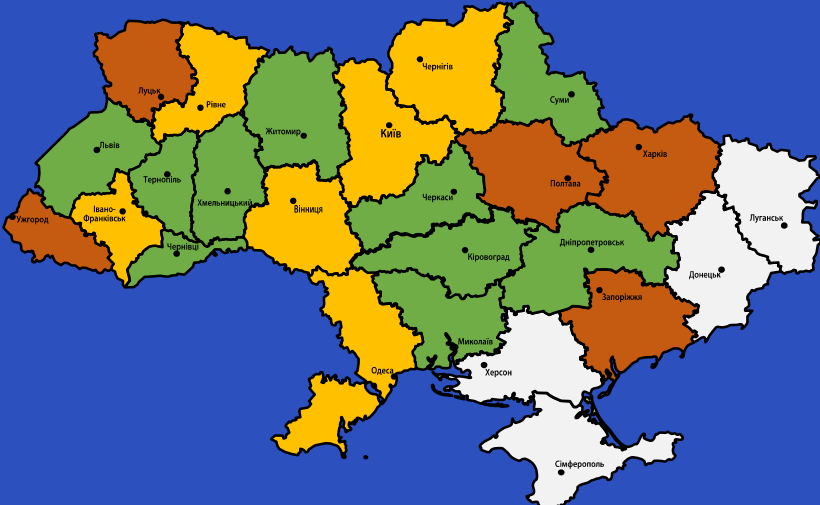
+2 млн КД

# КРОС ПРОДАЖІ (активність)



**ОЩАДБАНК**  
МІЙ БАНК. МОЯ КРАЇНА

## Частка активних поточних рахунків



**> 60%**

Висока активність

**50 - 60%**

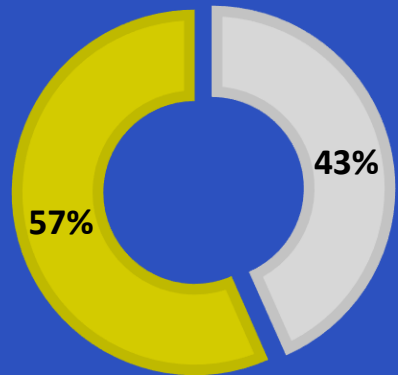
Середня активність

**40 - 50%**

Низька активність



**АКТИВНІСТЬ**  
**57%**



■ Не активні поточні рахунки  
■ Активні поточні рахунки

## Активні рахунки



**1 575**  
не активних рахунків

■ Не активні поточні рахунки    ■ Активні поточні рахунки



# КОМІСІЙНІ ДОХОДИ та КРЕДИТИ (січень-травень 2023)




**ОЩАДБАНК**  
МІЙ БАНК. МОЯ КРАЇНА




**КД за 5 міс**  
частка **2%**



**кредити**  
покриття **4,3%**



**кредитний**  
портфель



**% доходів**  
в місяць

## Кредитні клієнти

РУ	Гранти	Кредити	Частка покриття
Донецька філія	4	1	25%
Чернівецька філія	166	17	10%
Закарпатська філія	59	6	10%
Миколаївська філія	23	2	9%
Волинська філія	111	8	7%
Хмельницька філія	98	7	7%
Івано-Франківська філія	155	9	6%
Вінницька філія	227	13	6%
Житомирська філія	142	8	6%
Львівська філія	591	31	5%
Чернігівська філія	128	6	5%
Тернопільська філія	158	6	4%
Дніпропетровська філія	192	7	4%
Запорізька філія	58	2	3%
Сумська філія	119	4	3%
Одеська філія	124	4	3%
Київська філія	840	23	3%
Рівненська філія	338	7	2%
Полтавська філія	176	3	2%
Черкаська філія	82	1	1%
Кіровоградська філія	36	0	0%
Харківська філія	23	0	0%

## Частка комісійних доходів від обслуговування грантів



**Зона росту**

ОЩАДБАНК

МІЙ БАНК. МОЯ КРАЇНА

**Разом до  
Перемоги**



**МІЙ БАНК. МОЯ КРАЇНА**

